

# ПАРАМЕТРЫ ПОДГОТОВКИ ФАЙЛОВ ДЛЯ ПЕЧАТИ КВАРТАЛЬНЫХ КАЛЕНДАРЕЙ

## Общая информация

Наше производство принимает в работу файлы для печати в формате **.pdf (Adobe Acrobat с настройками High Quality Print)**. **Внимание! Если в вашем макете календаря, предполагается несколько составляющих, то ваш файл должен быть постраничным** (содержать в себе то количество страниц, какое предполагается составляющими, например верхняя шапка+ рекламное поле (2 страницы) или верхняя шапка+3 рекламных поля (4 страницы) и т.п. ).

Такие правила установлены для того, что бы в вашем макете соблюдались все графические нюансы и правильная последовательность в сборке календаря, заложенные дизайнером. В случае, если файл предоставляется без учета этих и нижеперечисленных требований, **производственная часть не несет ответственности за правильность вашего макета после печати.**

## «Шапка» календаря

!Готовый формат стандартной шапки календаря – А4 (297x210 мм)

!Дообрезной формат стандартной шапки календаря – 301x214 мм

Файл подается в формате .pdf с учетом добавления вылетов по 2 мм для равномерной обрезки с каждой стороны Вашего макета. В таком случае, дообрезной формат Вашего файла шапки календаря, должен составлять 301x214 мм.

Отступы от края реза (не от края вылета, а от края готового формата) до контактов, логотипов, реквизитов и т.п., должны быть не менее 5 мм слева, справа и сверху. Также, следует учитывать отступ 10 мм под верхний люверс (металлический круглый крепеж).

### ВАЖНО!

**Нижний отступ** от края реза должен составлять **не меньше 12 мм**, так как по этому краю проходит пружина. **В случае несоблюдения этих требований, важная информация на этих полях может быть зарезана.**

## Рекламное поле

!Готовый формат рекламного поля календаря – А4 (297x210 мм)

!Дообрезной формат рекламного поля календаря – 301x214 мм

Файл подается в формате .pdf с учетом добавления вылетов по 2 мм для равномерной обрезки с каждой стороны Вашего макета. В таком случае, дообрезной формат Вашего файла рекламного поля календаря, должен составлять 301x214 мм.

Отступы от края реза (не от края вылета, а от края готового формата) до контактов, логотипов, реквизитов и т.п., должны быть не менее 5 мм слева, справа и сверху. Не забывайте, что **видимая часть рекламного поля 50 мм** (советуем делать 53 мм, с учетом сетки по верху)

### ВАЖНО!

**Нижний отступ** от края реза должен составлять **не меньше 12 мм**, так как по этому краю проходит пружина. **В случае несоблюдения этих требований, важная информация на этих полях может быть зарезана.**

## Календарная сетка

!Готовый формат **стандартной** календарной сетки – 297x160 мм

!Дообрезной формат **стандартной** календарной сетки – 301x164 мм

Файл подается в формате .pdf, оформленный постранично (т.е. все месяца в одном файле, НО, если верхний и нижний блок сетки отличаются по дизайну, то это будут 3 разных постраничных файла) с учетом добавления вылетов по 2 мм для равномерной обрезки с каждой стороны. В таком случае, дообрезной формат сетки должен составлять 301x164 мм.

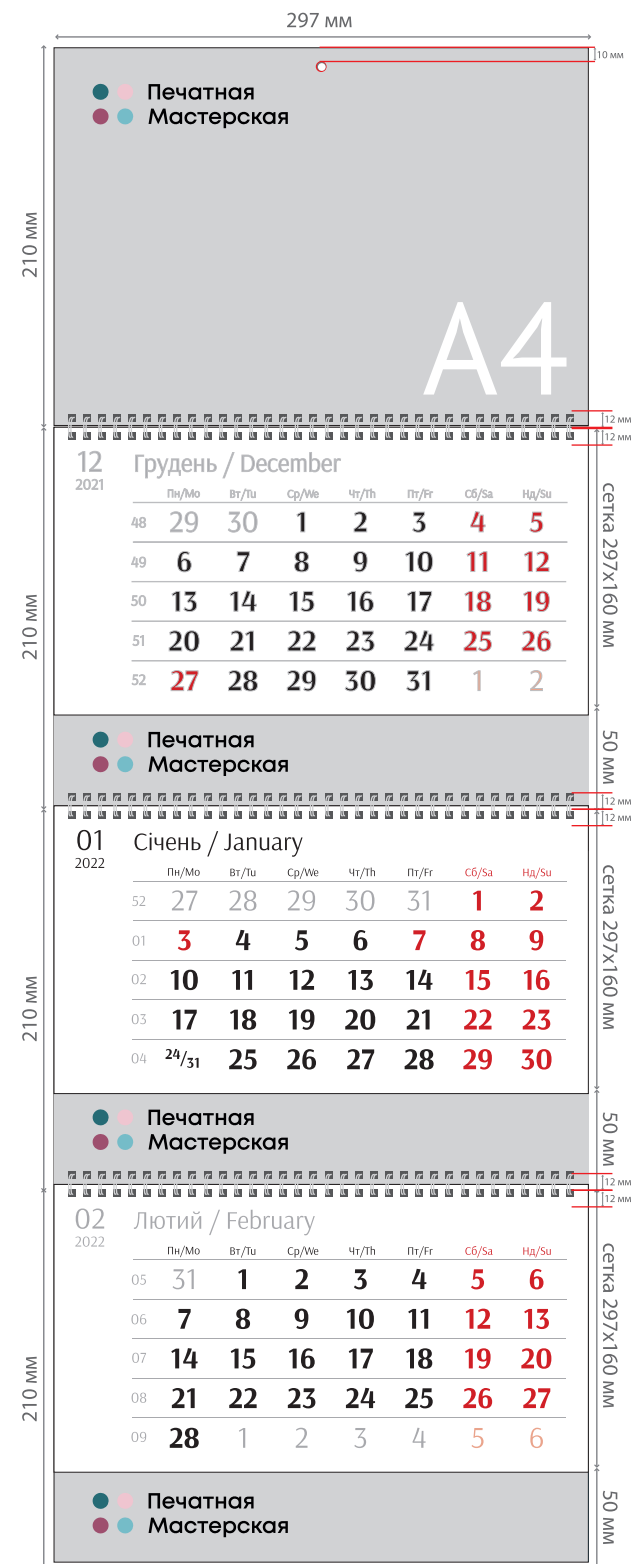
Отступы от края реза (не от края вылета, а от края готового формата) до контактов, логотипов, реквизитов и чисел должны быть не менее 5 мм слева, справа и снизу.

### ВАЖНО!

**Верхний отступ** от края реза должен составлять **не меньше 12 мм**, так как по этому краю проходит пружина (Обратите внимание на изображение календаря, там видно, что все три блока календарной сетки шьются пружинкой по верхнему длинному краю).

**В случае несоблюдения этих требований, важная информация на этих полях может быть зарезана.**

**Внимание! Указанные форматы являются общепринятыми стандартами. В случае, если формат ваших макетов отличается от стандартных – правила о вылетах по 2 мм под обрез и обо всех отступах всё равно должны соблюдаться!!!**



301 мм

214 мм

ШАПКА

**ВЫЛЕТЫ**  
2 мм

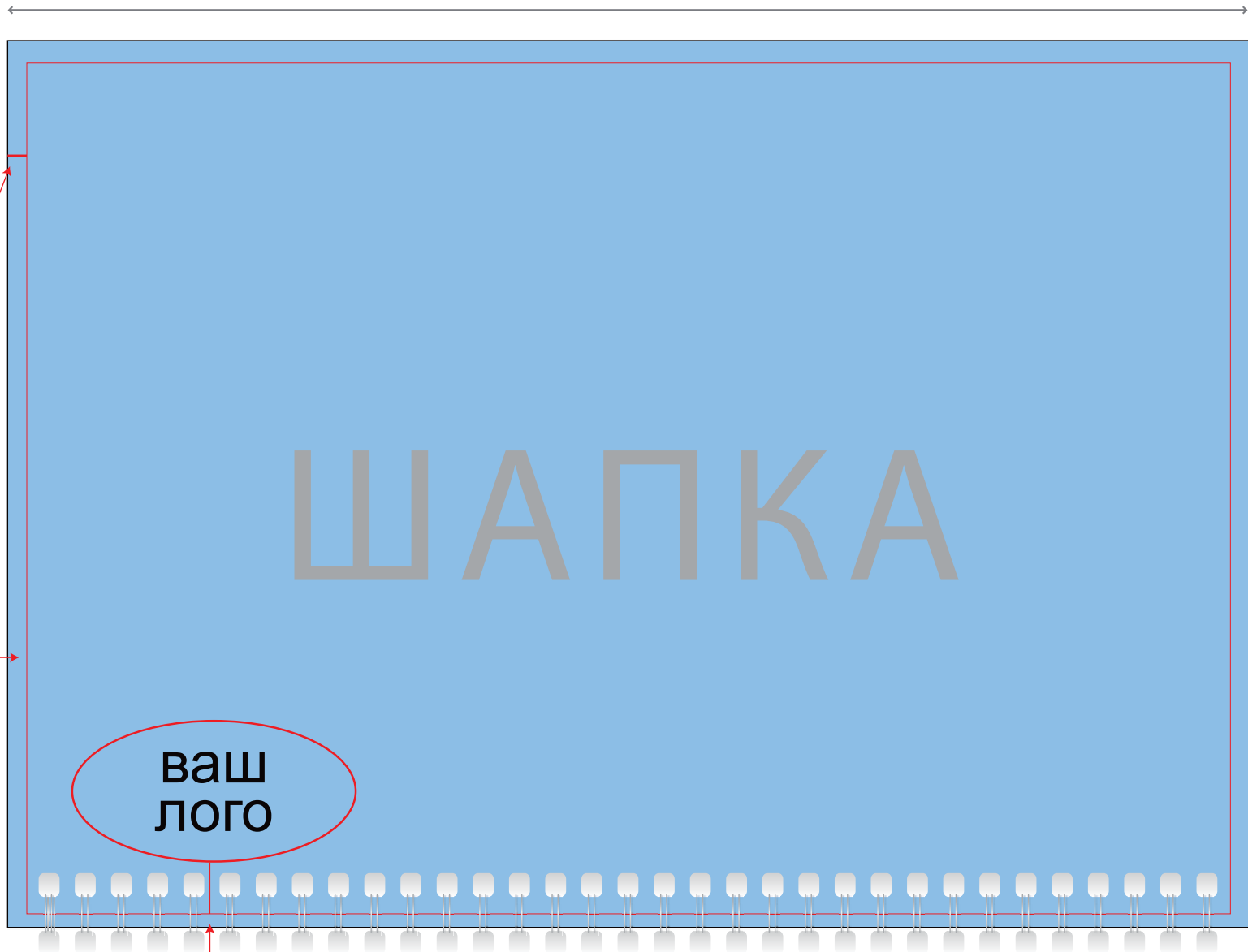
(с каждой стороны)

готовый формат  
(край реза)  
297x210

**ваш  
ЛОГО**

**минимум 12 мм**

отступ от нижнего края реза до текста  
(отступ под пружину)



301 мм

214 мм

**ВЫЛЕТЫ**

2 мм

(с каждой стороны)

готовый формат

(край реза)

297x210

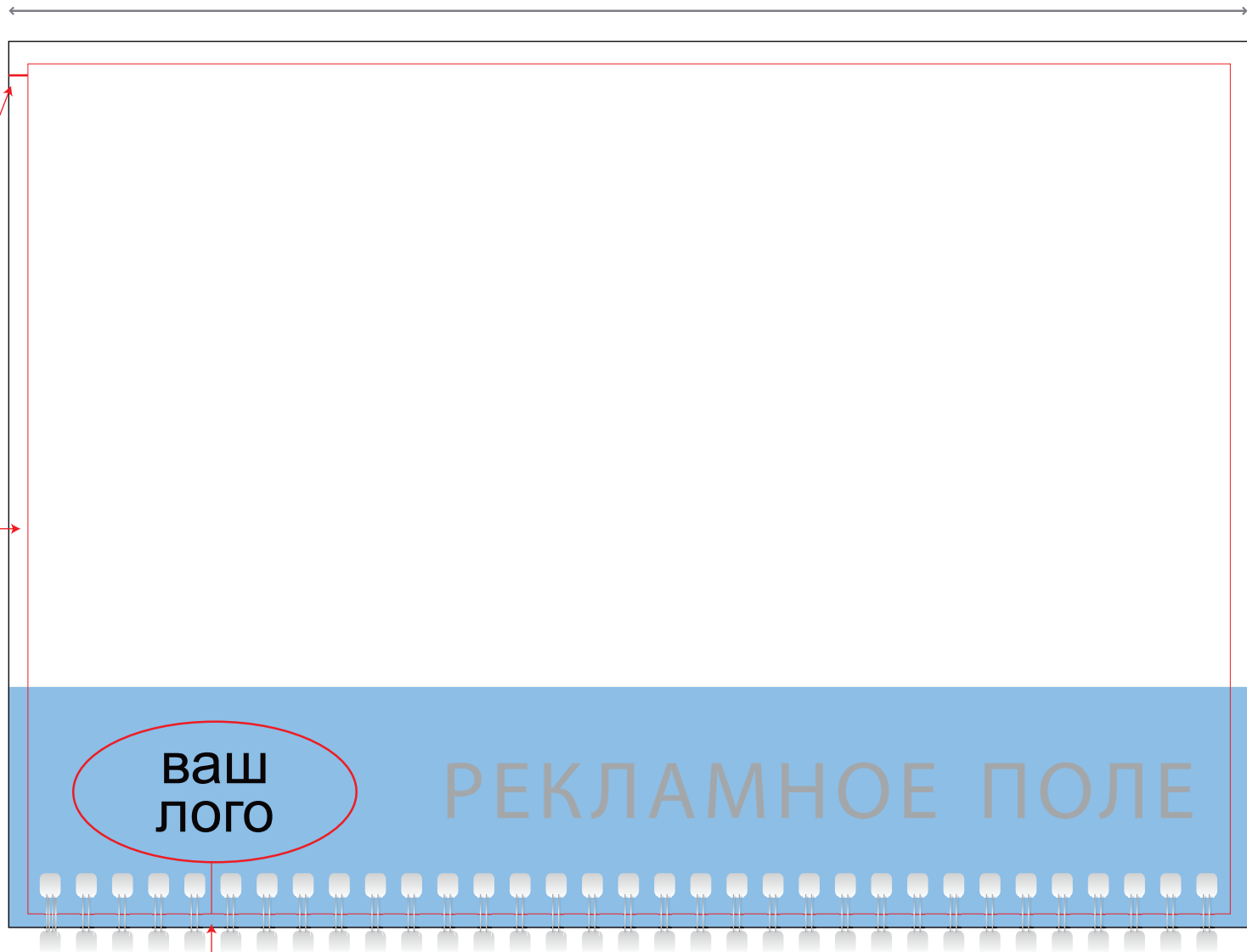
54 мм

**ваш  
ЛОГО**

РЕКЛАМНОЕ ПОЛЕ

**минимум 12 мм**

отступ от нижнего края реза до текста  
(отступ под пружину)



301 мм

164 мм

СЕТКА

минимум 12 мм

отступ от верхнего края реза до текста  
(отступ под пружину)

ВЫЛЕТЫ

2 мм

(с каждой стороны)

готовый формат

(край реза)

297x160

